

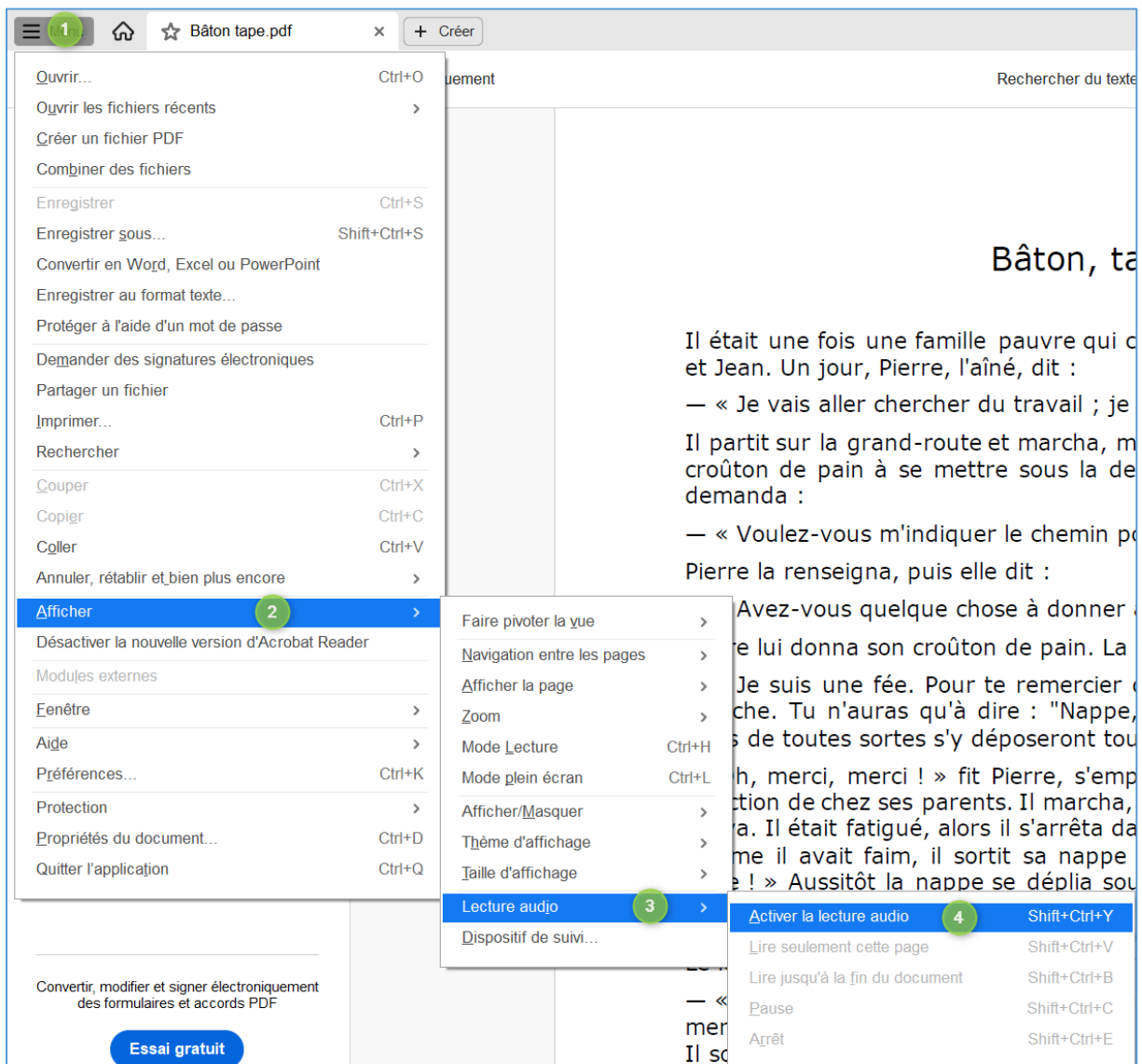
# Lire un texte en PDF

## Lire

Ouvrez le texte en PDF à lire avec Adobe Acrobat Reader.

Activez la lecture audio via :

"Menu" > "Afficher" > "Lecture audio" > "Activer la lecture audio".



<u>A</u> ctiver la lecture audio	4	Shift+Ctrl+Y
<u>L</u> ire seulement cette page		Shift+Ctrl+V
Lire jusqu'à la <u>f</u> in du document		Shift+Ctrl+B
<u>P</u> ause		Shift+Ctrl+C
<u>A</u> rrêt		Shift+Ctrl+E

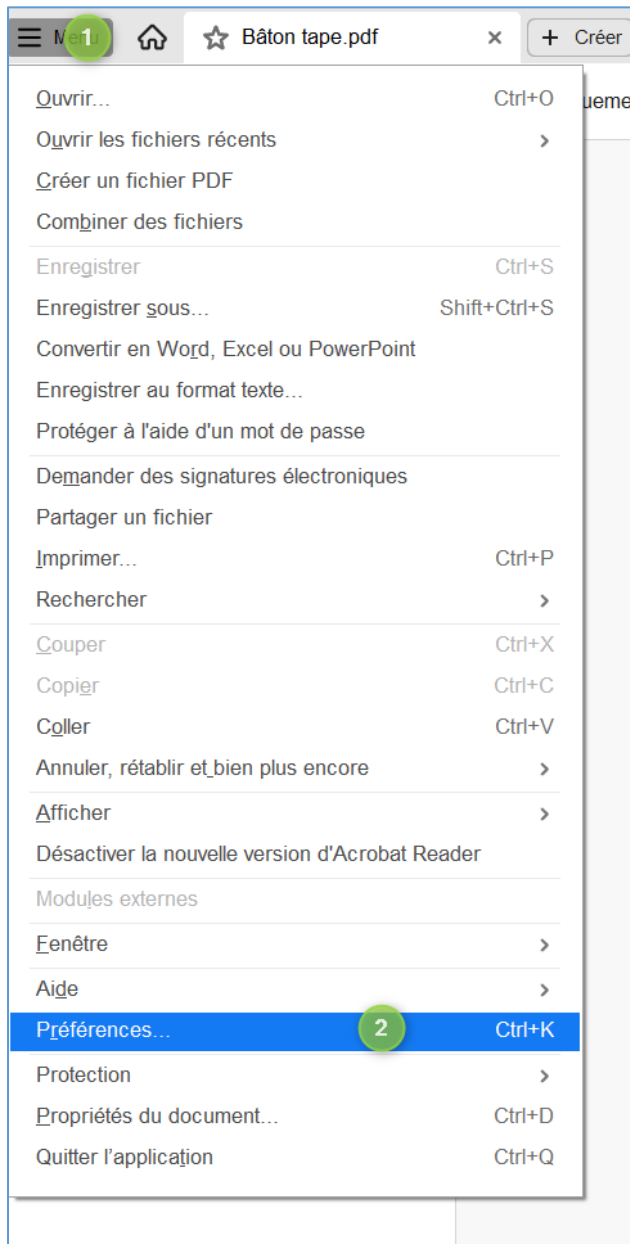
Les raccourcis clavier pour lancer la lecture apparaissent :

- [Maj] + [Ctrl] + [Y] pour activer/désactiver la lecture,
- [Maj] + [Ctrl] + [V] pour lecture par page,
- [Maj] + [Ctrl] + [B] pour lire le document entier,
- etc.

Par défaut, la lecture se fait sur le paragraphe sélectionné dans le texte.

# Paramétrer la voix

Dans Adobe Acrobat Reader, afficher les deux fenêtres de paramétrage de la voix : "Menu" > "Préférences..."



## Choix de la langue :

Préférences

Catégories :

- Affichage
- Commentaires
- Documents
- Général
- Plein écran
- Accessibilité
- Comptes de messagerie
- Dispositif de suivi
- Fiabilité multimédia (existant)
- Formulaires
- Gestionnaire d'approbations
- IA générative
- Identité
- Internet
- JavaScript
- Langue** 3
- Lecture
- Mesures (2D)
- Mesures (3D)
- Mesures (géographiques)
- Multimédia (existant)

Langue

Langue : français

Sens de lecture par défaut : Déduire l'orientation du document

☐ Activer les options de langue de droite à gauche

Police : Police par défaut de l'application

Modification du texte dans les langues du Moyen-Orient

Sens du paragraphe principal : De gauche à droite

☐ Ligatures

☐ Chiffres hindis

☐ Activer le changement du sens de l'écriture

Remarque : les modifications de langue et de police, le cas échéant, s'affichent une fois Acrobat redémarré.

## Paramétrage de la lecture :

Préférences

Catégories :

- Affichage
- Commentaires
- Documents
- Général
- Plein écran
- Accessibilité
- Comptes de messagerie
- Dispositif de suivi
- Fiabilité multimédia (existant)
- Formulaires
- Gestionnaire d'approbations
- IA générative
- Identité
- Internet
- JavaScript
- Langue
- Lecture** 4
- Mesures (2D)
- Mesures (3D)
- Mesures (géographiques)
- Multimédia (existant)
- Multimédia et 3D
- Orthographe
- Protection
- Protection (renforcée)
- Recherche
- Révision

Options de lecteur d'écran

Page et document : Dans les documents volumineux, lire les pages actuellement visibles

Nombre minimal de pages dans un document volumineux : 50

☒ Confirmer avant de baliser les documents

Options d'ordre de lecture

Ordre de lecture : Déduire l'ordre de lecture du document (conseillé)

☐ Ignorer l'ordre de lecture dans les documents balisés

Options de lecture audio

Volume : 7

☐ Utiliser la voix par défaut

Voix : Microsoft Hortense Desktop

☒ Utiliser les attributs vocaux par défaut

Ton : 5

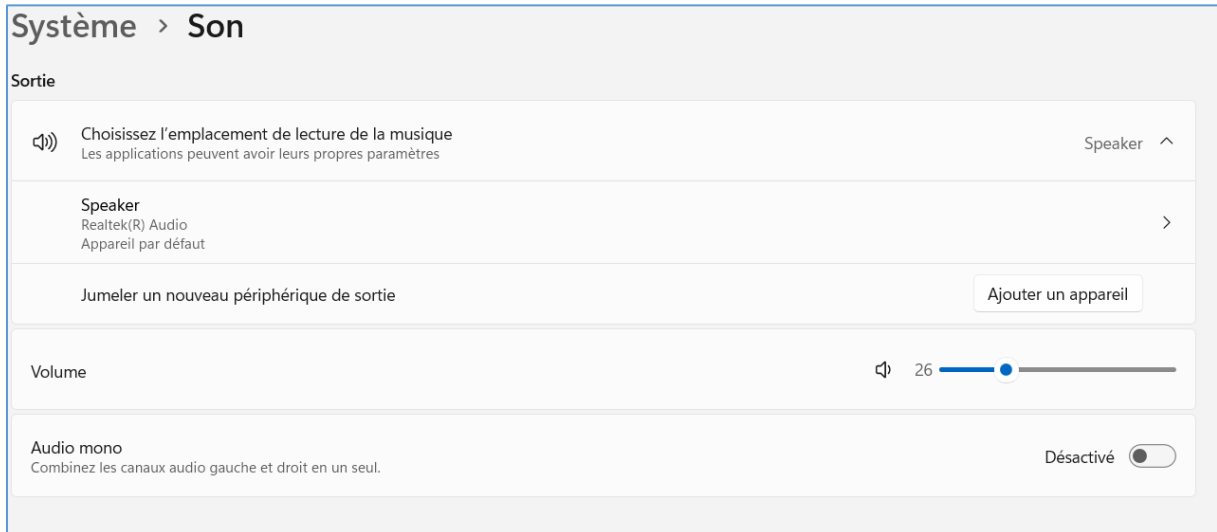
Mots à la minute : 150

☐ Lire les champs de formulaire


# Si le son ne marche pas

Vérifiez que vos haut-parleurs sont activés :

Lancer les paramètres. Choisir "Système" > "Son"



Si le son est coupé par ailleurs (touche clavier par exemple) un « x » vient se placer après l'image du haut-parleur :



Ainsi que dans la barre des tâches :

